




FIRENZE  
12.01.2019



FEDERAZIONI/EPS

- **Persone Giuridiche:** Società/Associazioni
- **Persone Fisiche:** Atleti, Tecnici, Dirigenti, ecc.



FEDERAZIONE  
ITALIANA  
PALLAVOLO

# I NUMERI DELLO SPORT 2017



FEDERAZIONE  
ITALIANA  
PALLAVOLO

Categorie di rilevazione	FSN	DSA	FSN + DSA
<b><i>ATLETI TESSERATI</i></b>	<b><i>4.443.458</i></b>	<b><i>260.283</i></b>	<b><i>4.703.741</i></b>
SOCIETA' SPORTIVE	58.949	4.568	63.517
ALTRI NUCLEI	5.477	669	6.146
<b><i>Totale Società + Altri Nuclei</i></b>	<b><i>64.426</i></b>	<b><i>5.237</i></b>	<b><i>69.663</i></b>
DIRIGENTI SOCIETARI	537.821	22.640	560.461
TECNICI	247.806	9.819	257.625
UFFICIALI DI GARA	113.533	4.399	117.932
<b><i>Totale Operatori Sportivi</i></b>	<b><i>899.160</i></b>	<b><i>36.858</i></b>	<b><i>936.018</i></b>
DIRIGENTI FEDERALI	15.953	2.291	18.244
ALTRE FIGURE	118.334	334	118.668
<b><i>Totale Altri Operatori</i></b>	<b><i>134.287</i></b>	<b><i>2.625</i></b>	<b><i>136.912</i></b>

FIRENZE  
12.01.2019



## TREND 2009-2017 FSN+DSA

Sono entità organizzative che non possiedono tutti i requisiti richiesti dallo statuto per conseguire l'affiliazione oppure sono ancora in attesa di regolarizzare l'affiliazione. Sono nuclei in cui si pratica principalmente attività promozionale, sociale, amatoriale e/o ricreativa.

Medici e Personale parasanitario, Collaboratori di gara (accompagnatori, meccanici, direttori di corsa, attrezzisti, segnapunti, osservatori, volontari, ecc.), Soci

FSN + DSA	2009	2010	2011	2012	2013	2014	2015	2016	2017	Var. % '16-'17
ATLETI TESSERATI	4.391.055	4.462.132	4.594.064	4.600.875	4.500.327	4.470.998	4.535.322	4.580.434	4.703.741	2,7%
SOCIETA' SPORTIVE	67.370	66.625	66.266	66.501	64.829	63.726	63.121	62.728	63.517	1,3%
ALTRI NUCLEI	6.073	6.450	7.684	8.065	7.144	9.853	8.072	7.187	6.146	-14,5%
Totale	73.443	73.075	73.950	74.566	71.973	73.579	71.193	69.915	69.663	-0,4%
DIRIGENTI SOCIETARI	426.794	428.024	450.535	506.832	525.629	549.424	550.206	545.859	560.461	2,7%
TECNICI	222.594	228.808	233.588	243.457	235.608	238.687	249.472	251.985	257.625	2,2%
UFFICIALI DI GARA	107.812	112.348	116.466	117.648	115.464	118.369	117.015	120.181	117.932	-1,9%
Totale Operatori	757.200	769.180	800.589	867.837	876.701	906.480	916.693	918.025	936.018	2,0%
DIRIGENTI FEDERALI	16.326	17.196	18.650	17.737	16.800	16.774	17.826	18.434	18.244	-1,0%
ALTRE FIGURE	87.483	97.684	100.082	110.655	123.097	126.967	131.876	124.216	118.668	-4,5%
Totale Generale Operatori	861.009	884.060	919.321	996.229	1.016.598	1.050.221	1.066.395	1.060.675	1.072.930	1,2%



## TREND 2009-2017

### FSN vs DSA

FSN		2013	2014	2015	2016	2017	Var. % '16-'17
ATLETI TESSERATI	↑	4.240.366	4.220.702	4.291.201	4.312.771	4.443.458	3,0%
SOCIETA' SPORTIVE	↓	60.324	59.170	58.573	58.203	58.949	1,3%
ALTRI NUCLEI	↓	6.557	9.264	7.456	6.615	5.477	-17,2%
<i>Totale</i>		66.881	68.434	66.029	64.818	64.426	-0,6%
DIRIGENTI SOCIETARI	↑	501.953	526.102	526.606	522.257	537.821	3,0%
TECNICI	↑	227.165	229.838	238.759	240.762	247.806	2,9%
UFFICIALI DI GARA	↑	111.066	113.951	112.505	115.693	113.533	-1,9%
<i>Totale Operatori</i>		840.184	869.891	877.870	878.712	899.160	2,3%
DIRIGENTI FEDERALI	↑	14.792	14.688	15.721	16.098	15.953	-0,9%
ALTRE FIGURE	↓	122.885	126.728	131.554	123.813	118.334	-4,4%
<i>Totale Generale Operatori</i>		977.861	1.011.307	1.025.145	1.018.623	1.033.447	1,5%

DSA		2013	2014	2015	2016	2017	Var. % '16-'17
ATLETI TESSERATI	↑	259.961	250.296	244.121	267.663	260.283	-2,8%
SOCIETA' SPORTIVE	↑	4.505	4.556	4.548	4.525	4.568	1,0%
ALTRI NUCLEI	↑	587	589	616	572	669	17,0%
<i>Totale</i>		5.092	5.145	5.164	5.097	5.237	2,7%
DIRIGENTI SOCIETARI	↓	23.676	23.322	23.600	23.602	22.640	-4,1%
TECNICI	↑	8.443	8.849	10.713	11.223	9.819	-12,5%
UFFICIALI DI GARA	=	4.398	4.418	4.510	4.488	4.399	-2,0%
<i>Totale Operatori</i>		36.517	36.589	38.823	39.313	36.858	-6,2%
DIRIGENTI FEDERALI	↑	2.008	2.086	2.105	2.336	2.291	-1,9%
ALTRE FIGURE	↑	212	239	322	403	334	-17,1%
<i>Totale Generale Operatori</i>		38.737	38.914	41.250	42.052	39.483	-6,1%

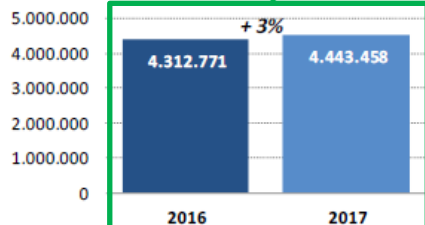


FEDERAZIONE  
ITALIANA  
PALLAVOLO

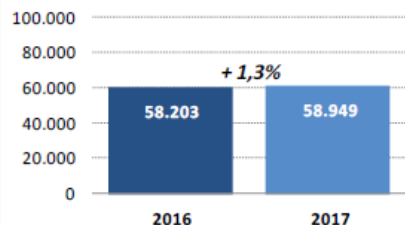
## 2016 vs 2017 FSN vs DSA

+130.687

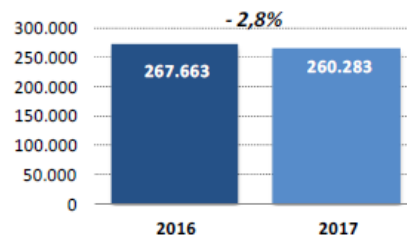
Atleti FSN



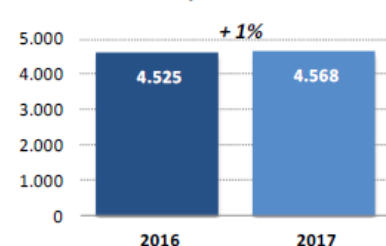
Società Sportive FSN



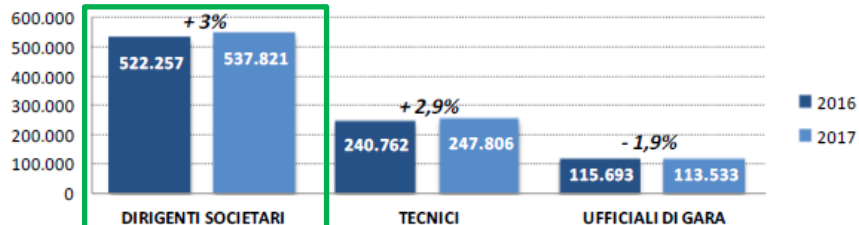
Atleti DSA



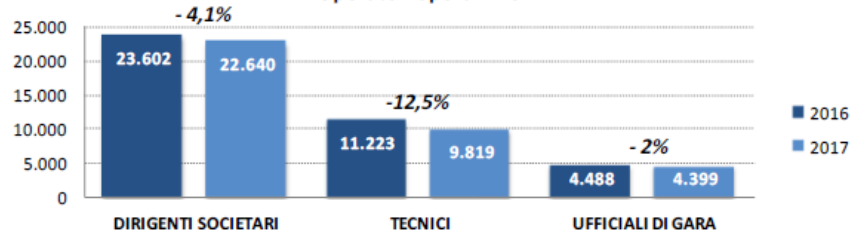
Società Sportive DSA



Operatori Sportivi FSN



Operatori Sportivi DSA



+15.564



FEDERAZIONE  
ITALIANA  
PALLAVOLO

## FIPAV in NUMERI

FSN	Società Sportive	Altri Nuclei	Dirigenti Societari	Tecnici	Ufficiali di Gara	Dirigenti Federali	Altre Figure	Atleti
FIPAV	4.390	94	60.018	20.108	6.616	581	267	331.843

Graduatoria <u>Atleti</u>		N	%
FIGC	Calcio	1.056.824	23,8%
FIT	Tennis	372.964	8,4%
FIPAV	Pallavolo	331.843	7,5%
FIP	Pallacanestro	317.321	7,1%
FIDAL	Atletica Leggera	270.602	6,1%
FIPSAS	Pesca Sportiva. - Att. Subacq.	171.157	3,9%
FIN	Nuoto	163.307	3,7%
FIV	Vela	141.672	3,2%
FIJLKAM	Judo - Lotta - Karate - Arti M.	135.541	3,1%
FMI	Motociclismo	128.148	2,9%

Graduatoria <u>Società</u>		N	%
FIGC	Calcio	12.795	21,7%
FIPAV	Pallavolo	4.390	7,4%
FCI	Ciclismo	3.385	5,7%
FIP	Pallacanestro	3.261	5,5%
FIT	Tennis	3.229	5,5%
FIJLKAM	Judo - Lotta - Karate - Arti M.	3.021	5,1%
FIPSAS	Pesca Sp. - Att. Subacq.	2.984	5,1%
FIDAL	Atletica Leggera	2.732	4,6%
FIDS	Danza Sportiva	2.071	3,5%
FMI	Motociclismo	1.994	3,4%

3°

2°

FIRENZE  
12.01.2019





FEDERAZIONE  
ITALIANA  
PALLAVOLO



FIRENZE  
12.01.2019



- 1929** Nasce la Federazione Italiana Palla a Volo
- 1946** Il 31 marzo viene fondata a Bologna la **Federazione Italiana Pallavolo**, che sostituisce l'organismo precedente
- 1947** Aderisce al CONI ed è fra i fondatori della Fédération Internationale de Volleyball (FIVB)
- 1948** La federazione organizza a Roma il primo Campionato europeo
- 1957** Diviene membro effettivo del CONI
- 1976** Prima presenza ai Giochi olimpici
- 1984** Prima medaglia ai Giochi olimpici
- 1990** Prima affermazione italiana in un campionato mondiale maschile di pallavolo
- 2002** Prima vittoria delle azzurre al Campionato mondiale femminile



FEDERAZIONE  
ITALIANA  
PALLAVOLO

Manifestazioni	🥇	🥈	🥉	Tot.
Giochi olimpici	0	3	3	6
Mondiali	3	1	0	4
Europei	6	4	3	13
World League	8	3	4	15
Coppa del Mondo	1	3	1	5
Grand Champions Cup	1	1	2	4
Universiadi	1	1	5	7
Giochi del Mediterraneo	7	2	1	10
<b>Totale</b>	<b>27</b>	<b>18</b>	<b>19</b>	<b>64</b>

2 campionati europei Under-20

1 campionato mondiale Under-19

1 campionato europeo Under-19



FIRENZE  
12.01.2019



FEDERAZIONE  
ITALIANA  
PALLAVOLO

Manifestazioni				Tot.
Mondiali	1	1	0	2
Europei	2	2	2	6
World GrandPrix	0	3	4	7
Coppa del Mondo	2	0	0	2
Grand Champions Cup	1	0	0	1
Universiadi	2	0	0	1
Giochi del Mediterraneo	6	1	2	10
<b>Totale</b>	<b>14</b>	<b>7</b>	<b>8</b>	<b>39</b>

1 campionato mondiale Under-20

6 campionati europei Under-19

2 campionati europei Under-18



FIRENZE  
12.01.2019



# FEDERAZIONE ITALIANA PALLAVOLO

Nazionale 

	Maschile	Femminile
	Seniores Under-23 Under-21 Under-20 Under-19 Under-17 Club Italia	Seniores Under-23 Under-20 Under-19 Under-18 Under-16 Club Italia
Lega Pallavolo Serie A Lega Pallavolo Serie A femminile	Serie A1 Serie A2	Serie A1 Serie A2
Campionati Nazionali	Serie B	Serie B1 Serie B2
Campionati Regionali	Serie C Serie D	Serie C Serie D
Campionati Territoriali	1ª Divisione2ª Divisione 3ª Divisione	1ª Divisione2ª Divisione 3ª Divisione

FIRENZE  
12.01.2019





FEDERAZIONE  
ITALIANA  
PALLAVOLO



## COMITARI REGIONALI

## COMITATI TERRITORIALI

1)	ABRUZZO	2
2)	ALTO ADIGE SUD TIROL	/
3)	BASILICATA	/
4)	CALBRIA	3
5)	CAMPANIA	4
6)	EMILIA ROMAGNA	8
7)	FRIULI VENEZIA GIULIA	3
8)	LAZIO	4
9)	LIGURIA	3
10)	LOMBARDIA	9
11)	MARCHE	4
12)	MOLISE	/
13)	PIEMONTE	3
14)	PUBLIA	4
15)	SARDEGNA	3
16)	SICILIA	6
17)	<b>TOSCANA</b>	<b>4</b>
18)	TRENTINO	/
19)	UMBRIA	2
20)	VALLE D'AOSTA	/
21)	VENETO	6

**68**

FIRENZE  
12.01.2019



# FEDERAZIONE ITALIANA PALLAVOLO

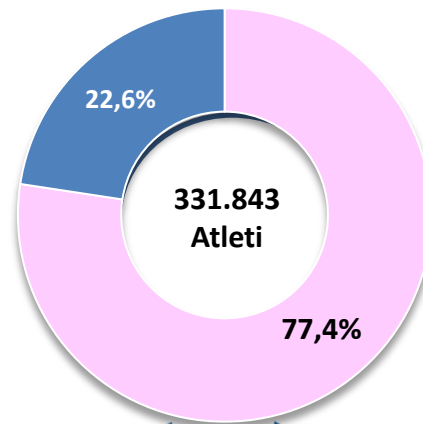
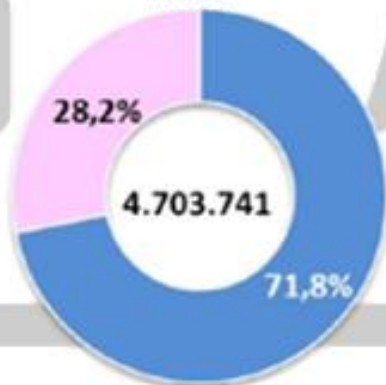
	TOT. ATLETI 331773	MASCHI 74732	FEMMINE 257041
PIEMONTE	18127	3868	14259
VALLE D'AOSTA	608	76	532
LIGURIA	9672	2166	7506
LOMBARDIA	61956	10348	51608
TRENTINO ALTO ADIGE	6813	1682	5131
VENETO	40707	8048	32659
FRIULI VEN. GIU	9112	1585	7527
EMILIA ROMAGNA	30277	6485	23792
MARCHE	13472	3308	10164
<b>TOSCANA</b>	<b>23486</b>	<b>4063</b>	<b>19423</b>
UMBRIA	6064	1145	4919
LAZIO	27875	7781	20094
CAMPANIA	19746	6053	13693
ABRUZZO	7038	1445	5593
PUGLIA	19511	6977	12534
BASILICATA	2574	753	1821
CALABRIA	6646	2258	4388
SICILIA	15395	4259	11136
SARDEGNA	11610	2121	9489
MOLISE	1084	311	773



FEDERAZIONE  
ITALIANA  
PALLAVOLO



Atleti



FIRENZE  
12.01.2019





FEDERAZIONE  
ITALIANA  
PALLAVOLO

